

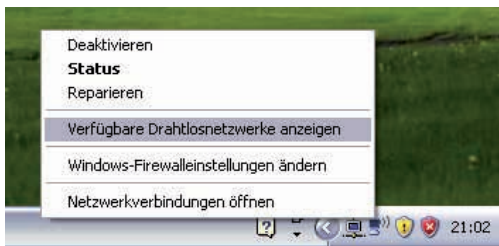
So kommen Sie bequem ins Internet!



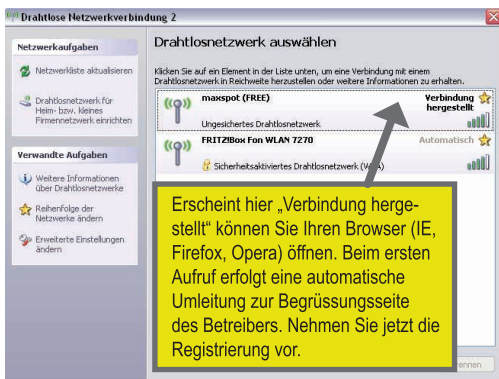
1

Laptop ist richtig eingestellt

Größtenteils sind die Laptop-Netzwerkeinstellungen für Drahtlosnetzwerke auf „IP-Adresse automatisch beziehen“ eingestellt. Dann bedarf es keiner Änderungen an Ihrem Gerät. Das Drahtlosnetzwerk „maxspot (FREE)“ wird in der Regel automatisch erkannt und verbunden.



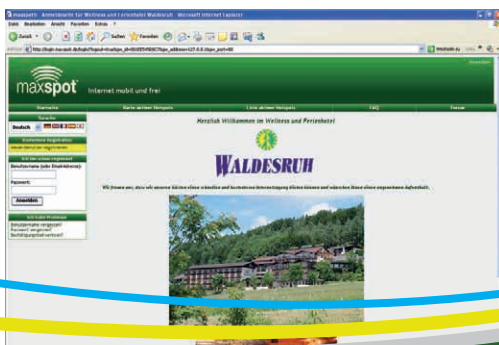
Das WLAN-Symbol erscheint dann ohne Kreuz. Vergewissern Sie sich, indem Sie sich mit der Rechten Maustaste die verfügbaren Drahtlosnetzwerke anzeigen lassen.



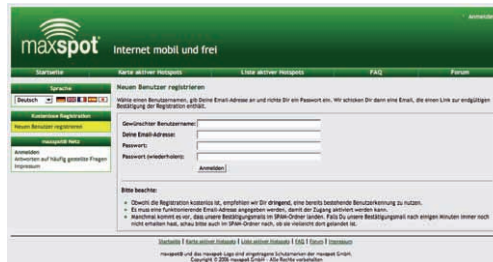
2

Registration einer maxspot-Benutzerkennung

Zur Registrierung einer maxspot® Benutzerkennung klicken Sie bitte auf den gelben Button „Neuen Benutzer registrieren“.



Es erscheint nun die Registrierungsseite des maxspot-Internet-Portals:



Vervollständigen Sie das Formular und senden Sie es ab. Geben Sie Ihren gewünschten Benutzernamen (Nickname) an. Der Name darf nur Buchstaben, Ziffern, Binde- und Unterstrich enthalten. Im nächsten Feld geben Sie bitte Ihre E-Mail-Adresse an. Für das Passwort können Sie eine Kombination aus beliebigen Buchstaben, Ziffern und Sonderzeichen verwenden. Das Passwort muss mindestens 6 Zeichen lang sein.

Nach erfolgreicher Registration erhalten Sie eine E-Mail mit einem Bestätigungslink, auf den Sie klicken müssen, um die Registration abzuschließen. Falls Sie die Registration an Ihrem maxspot durchführen, wird der Zugang zum Internet für 20 Minuten freigeschaltet, damit Sie Ihre Mail abrufen können:



3

Ihre Daten sind bei uns sicher!

Der Betreiber eines öffentlichen Hotspots muss gesetzliche Auflagen erfüllen. Bitte haben Sie dafür Verständnis, dass Sie sich deshalb über Ihre E-Mail-Adresse registrieren müssen.

Der Betreiber ermöglicht Ihnen aber dafür ein kostenfreies Surfen und hat die gesetzlich vorgeschriebenen Mindestvoraussetzungen dadurch erfüllt.



Hinweis:

Die Registrierung über die Mailadresse dient ausschließlich der Adressverifikation und damit der Erfüllung gesetzlicher Auflagen.

Eine andere Verwendung der Mailadresse oder gar Weitergabe an Dritte erfolgt nicht.

Ausgenommen hiervon sind Ermittlungsbehörden. Diesen müssen auf Vorlage einer richterlichen Anordnung immer die angeforderten Daten ausgehändigt werden.

maxspot folgt damit strikt dem gesetzlichen Datenschutz.

Haben Sie noch Fragen? Unser maxspot®-Service hilft Ihnen weiter unter:

0 33 75 / 9 227 923

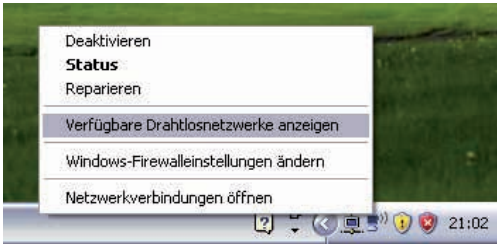
Easy access to the Internet



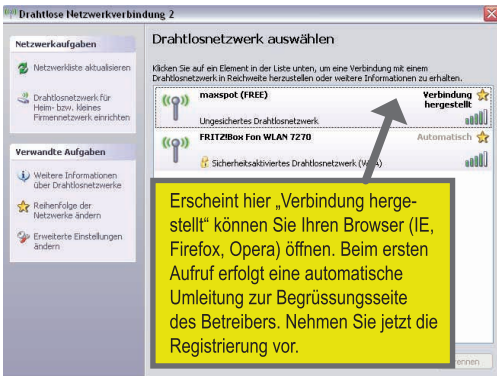
1

Laptop is configured correctly

Most WLAN enabled laptops are pre-configured and you are connected to the hotspot "maxspot (FREE)" (or similar string starting with maxspot in any case) automatically.



The WLAN icon in the system tray (bottom right of your screen) appears like shown above (without being crossed out). You double check by right click on the icon and choosing "Available wireless networks". If you can see "connected" you may launch a web browser of your choice (e.g. IE, Firefox, Opera etc.) and surf to your favorite web site. You are automatically redirected to the maxspot login page.

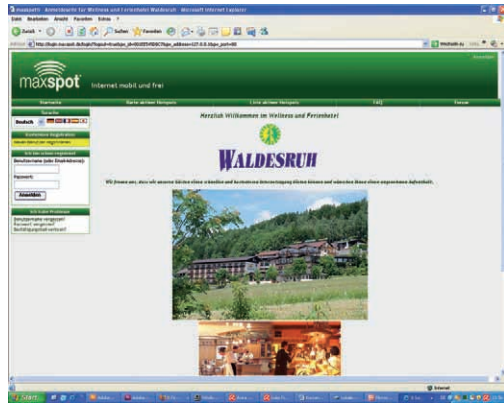


2

The registration

You may switch to your favorite language by clicking on the appropriate flag (we are sorry, but Americans have to click on the 'Union Jack' icon). This lets you create a free account. When you use maxspot® for the first time click on "Create a free account". Type in the username you wish to use where you connect with any maxspot® world wide as well as your valid e-mail address and any password. You have to enter the password again to make sure you entered it correctly.

maxspot® will send you only once a mail to the mail address entered above with a verification link you have to click on within 10 minutes. For this purpose you have to read or retrieve your mail within these 10 minutes. You will then be passed on to a portal from where you can get to any website you wish to visit.



Caution: If you do not verify the e-mail, you will be logged off after 10 minutes automatically. For security reasons the username will be blocked, so that if you want to create another time, you have to choose a different username.

If all went well you may use for future usage of maxspot® only the username and password you registered.

Have a great time by using this free service offered by your host!



3

Don't worry about your privacy!

The provider of a publicly available hotspot has to comply with legal requirements. This is why you have to register via your mail address. By offering you a free service in return host has fulfilled his legal duties by using this procedure.

Note:

The registration of your e-mail address is solely used for the verification procedure. This is necessary to comply with legal requirements.

There will be definitely no other usage of your e-mail address and it will not be passed on to any third part whatsoever.

Exceeded are law enforcement authorities as we have to pass the data on upon a request signed by a judge.

maxspot® strictly follows the legal German privacy directives which are known to be the strongest data protection laws worldwide.

Do you have any further questions?
Please call maxspot®-Service:
0 33 75 / 9 227 923

